

КАК ПОДАТЬ ЗАВЛЕНИЕ О ВНЕСЕНИИ СВЕДЕНИЙ О ТРАНСПОРТНОМ СРЕДСТВЕ, УПРАВЛЯЕМОМ ИНВАЛИДОМ, ИЛИ ТРАНСПОРТНОМ СРЕДСТВЕ, ПЕРЕВОЗЯЩЕМ ИНВАЛИДА И (ИЛИ) РЕБЕНКА-ИНВАЛИДА, ВО ФГИС ФРИ ЧЕРЕЗ ПОРТАЛ ЕПГУ?

1. Зайдите на портал Госуслуг (<https://www.gosuslugi.ru>). В разделе «Все услуги» нажмите на вкладку «Органы власти» и выберите «ПФР» (см. рисунок 1).

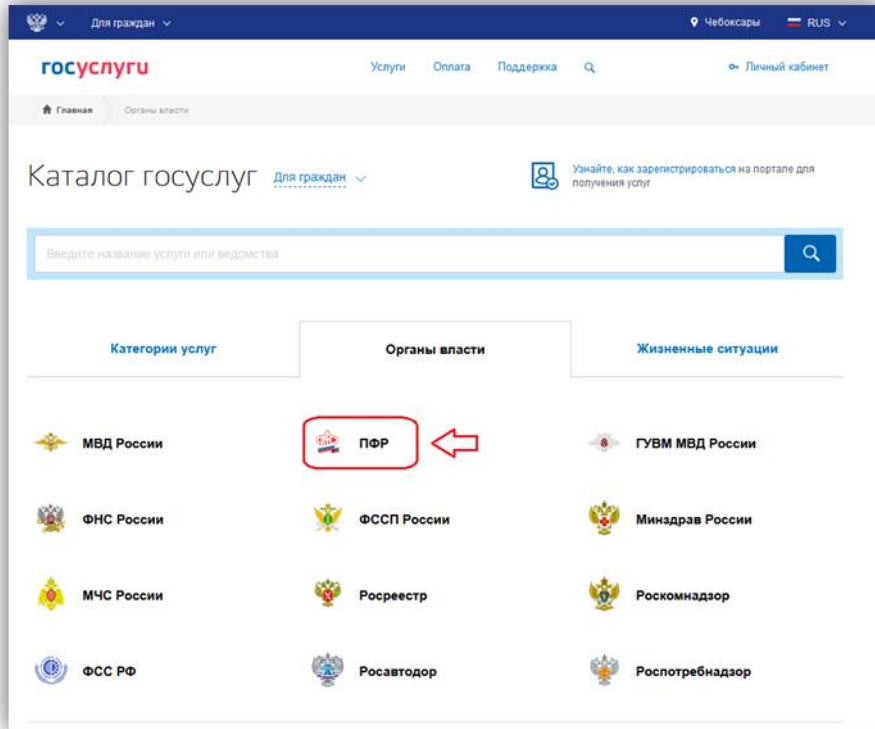


Рисунок 1

2. Выберите услугу «Прием заявлений для размещения сведений о транспортном средстве, управляемом инвалидом, или транспортном средстве, перевозящем инвалида и (или) ребенка-инвалида, в федеральной государственной информационной системе «Федеральный реестр инвалидов» (см. рисунок 2).

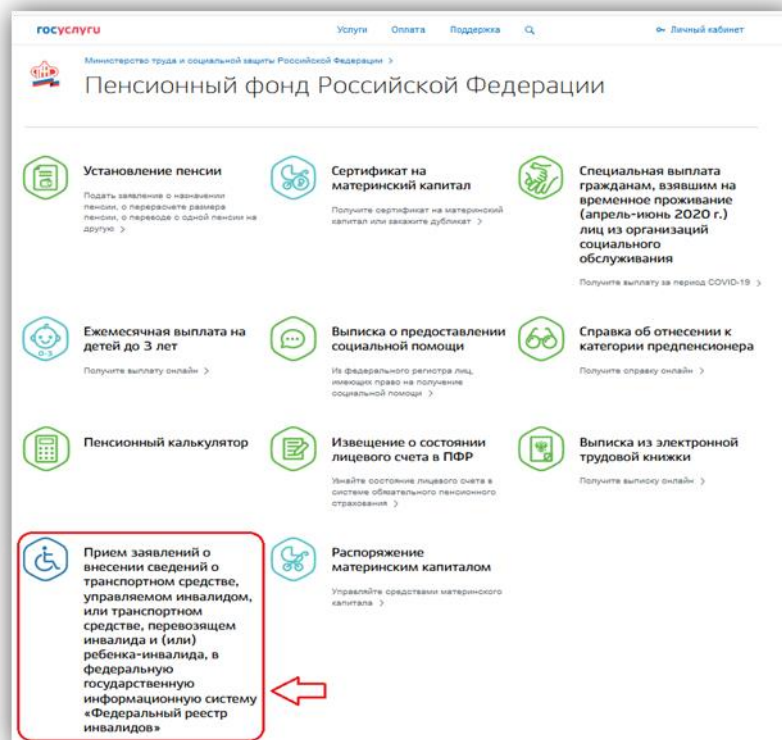


Рисунок 2

3. В появившемся окне описания услуги нажмите на кнопку «Войти» и пройдите авторизацию при помощи Подтвержденной учетной записи портала Госуслуг (см. рисунок 3)

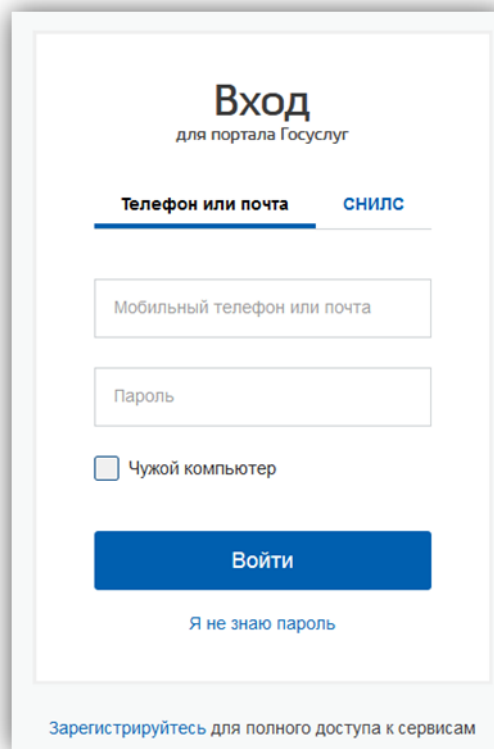
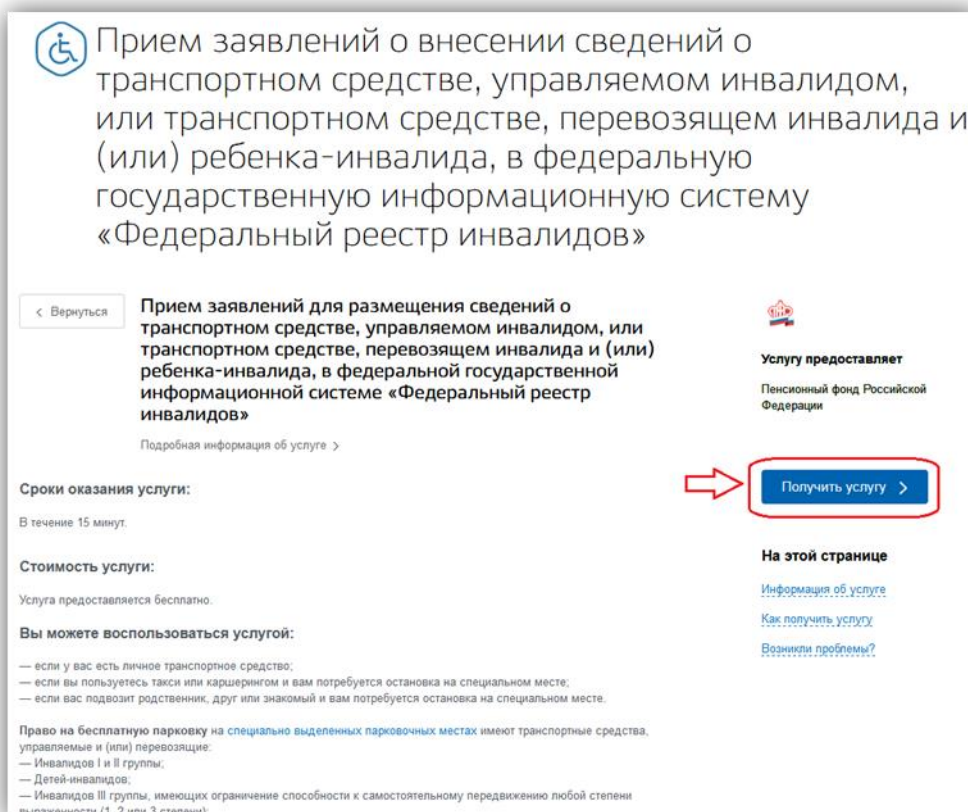


Рисунок 3

4. После прохождения процедуры авторизации нажмите на кнопку «Получить услугу» (см. рисунок 4)



Прием заявлений о внесении сведений о транспортном средстве, управляемом инвалидом, или транспортном средстве, перевозящем инвалида и (или) ребенка-инвалида, в федеральную государственную информационную систему «Федеральный реестр инвалидов»

Услугу предоставляет
Пенсионный фонд Российской Федерации

Получить услугу >

На этой странице
[Информация об услуге](#)
[Как получить услугу](#)
[Возникли проблемы?](#)

Сроки оказания услуги:
В течение 15 минут.

Стоимость услуги:
Услуга предоставляется бесплатно.

Вы можете воспользоваться услугой:

- если у вас есть личное транспортное средство;
- если вы пользуетесь такси или каршерингом и вам потребуется остановка на специальном месте;
- если вас подвозит родственник, друг или знакомый и вам потребуется остановка на специальном месте.

Право на бесплатную парковку на специально выделенных парковочных местах имеют транспортные средства, управляемые и (или) перевозящие:

- Инвалидов I и II группы;
- Детей-инвалидов;
- Инвалидов III группы, имеющих ограничение способности к самостоятельному передвижению любой степени выраженности (1, 2 или 3 степени);

(Рисунок 4)

5. В появившейся форме *Заявления* заполните следующие данные:

5.1. **Сведения об инвалиде** (см. рисунок 5).

1 **Сведения об инвалиде**

Персональные данные [Изменить данные профиля ?](#)

Иванов Иван Иванович

Дата рождения: *01.01.1989*

Место рождения: *Чебоксары*

Дополнительные документы [Изменить данные профиля ?](#)

СНИЛС: *111-111-111 00*

⚠ Проверьте правильность данных. Все указанные в заявлении сведения должны соответствовать паспортным данным

Рисунок 5

5.2. **Сведения о документе, удостоверяющем личность заявителя** документе, удостоверяющем личность заявителя (см. рисунок 6).

2 **Сведения о документе, удостоверяющем личность заявителя**

Паспорт гражданина РФ ▾

Серия документа *9700* необязательно

Номер документа *123456*

Дата выдачи документа *01.01.2008*

Код подразделения *210-000* необязательно

Номер актовой записи необязательно

Кем выдан документ *МВД ПО ЧУВАШСКОЙ РЕСПУБЛИКЕ*

Место рождения *Чебоксары*

Рисунок 6

5.3. **Сведения о транспортном средстве** (см. рисунок 7)

3 **Сведения о транспортном средстве**

Укажите информацию о транспортном средстве, для которого будет разрешена парковка на специальных местах для инвалидов. На транспортном средстве должен быть установлен опознавательный знак «Инвалид»

A 999 AA 121

Лада Калина


Рисунок 7


5.4. **Период эксплуатации транспортного средства** (см. рисунок 8).

4 Период эксплуатации транспортного средства


Укажите период, в течение которого требуется разрешение парковки

Начало периода:

01.07.2020 

00:00 - 00:15 

Окончание периода:

30.09.2020 


23:45 - 00:00 

Рисунок 8

5.5. **Выбор региона эксплуатации транспортного средства** (см. рисунок 9)

5 Выбор региона эксплуатации транспортного средства


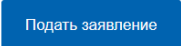
Чувашская Республика-Чувашия 

Рисунок 9

6. После заполнения сведений нажмите на кнопку «Подать заявление»  (данные будут внесены во ФГИС ФРИ в течение 15 минут).

7. Получите подтверждение о внесении сведений во ФГИС ФРИ.

8. Перед поездкой установите знак «Инвалид» (см. рисунок 10) спереди или сзади транспортного средства (например, на лобовом или заднем стекле).



Рисунок 10